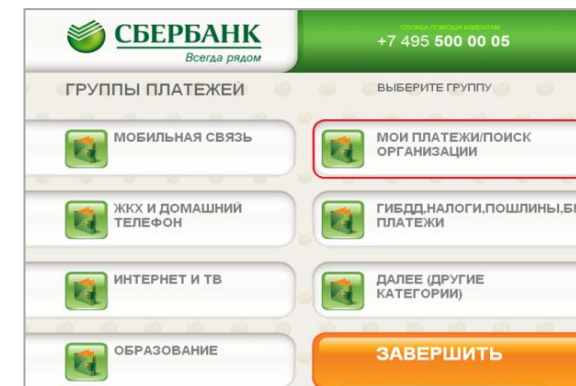


Инструкция оплаты услуг ООО «ЕРИЦ Владимирской области» банковской картой в устройствах самообслуживания.

1) В главном меню выберите **Платежи и переводы**.

2) **Платежи в нашем регионе**.

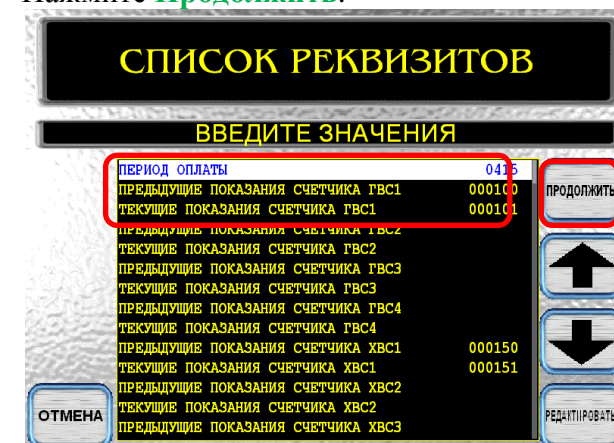
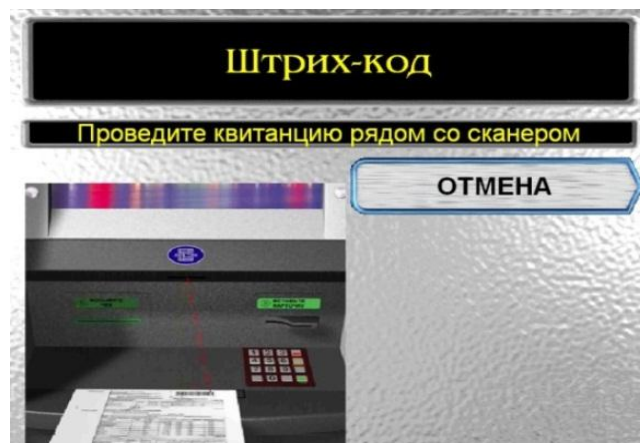
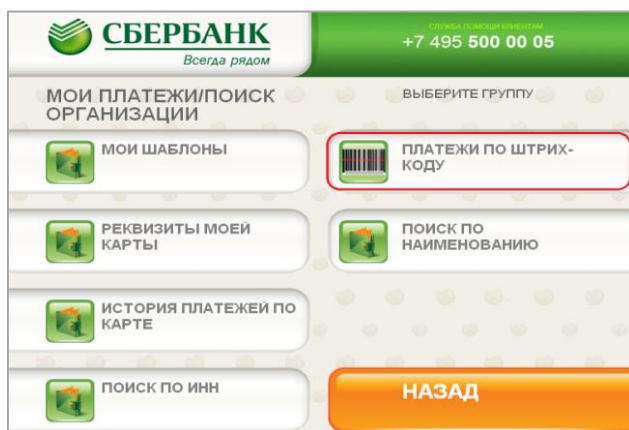
3) **Мои платежи/поиск организации**



4) Выберите **Платежи по штрих-коду**.

5) Поднесите штрих-код квитанции к сканеру.

6) Внести показания приборов учета (если включены в квитанцию).
Нажмите **Продолжить**.



7) Введите сумму платежа .
Нажмите **Продолжить**.

СУММА ПЛАТЕЖА

ВВЕДИТЕ ЗНАЧЕНИЕ

849,36

СУММА ПЛАТЕЖА

ОТМЕНА

КОРРЕКТ.

ПРОДОЛЖИТЬ

8) Убедитесь в правильности реквизитов платежа, при необходимости используйте стрелки **Вверх/Вниз**. Если реквизиты платежа верны, нажмите **Оплатить**.

ДЕТАЛИЗАЦИЯ

Убедитесь в правильности реквизитов платежа

ВЛАДИМИРСКИЕ КОММУНАЛЬНЫЕ СИСТЕМЫ	
ПОЛУЧАТЕЛЬ	ВЛАДИМИРСКИЕ КОММУНАЛЬНЫЕ СИСТЕМЫ, ОАО
ИНН	3327329166
КПП	332701001
СЧЕТ	40702810500260002717
БИК	041708716
КОД ПОЛУЧАТЕЛЯ	777N
НЕ ЗАБУДЬТЕ ПЕРЕДАТЬ	ПОКАЗАНИЯ СЧЕТЧИКОВ
ШТРИХ-КОД	777N7479046406690124006
Р/С ПОЛУЧАТЕЛЯ СРЕДСТВ	40702810800260002718
НАЧ. ПОКАЗ. СЧЕТЧИКА ГВС 1	000275
НАЧ. ПОКАЗ. СЧЕТЧИКА ГВС 1	000276
НАЧ. ПОКАЗ. СЧЕТЧИКА ГВС 2	000000

ДОБАВИТЬ В МОИ ШАБЛОНЫ

ДОБАВИТЬ В КОРЗИНУ

НАЗАД

ОПЛАТИТЬ

*Изображения на экранах некоторых устройств самообслуживания могут отличаться от приведенных в настоящем Руководстве примеров. Внимательно следите за информацией, появляющейся на экране устройства. Не все устройства самообслуживания предоставляют возможность выполнить весь перечень операций, изложенных в Руководстве.