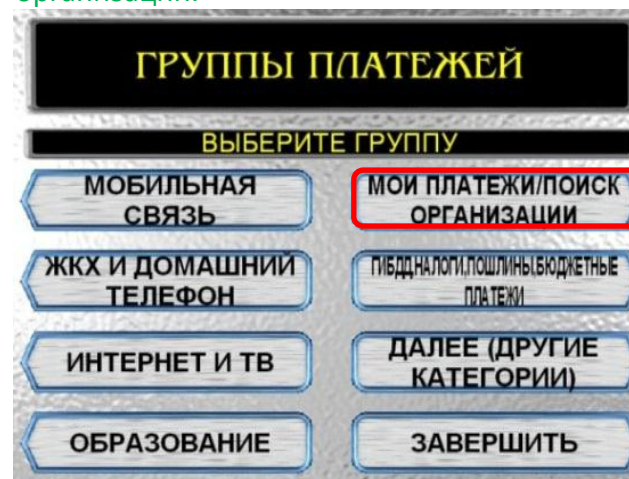


Инструкция оплаты услуг ООО «ЕРИЦ Владимирской области» наличными денежными средствами на устройствах самообслуживания.

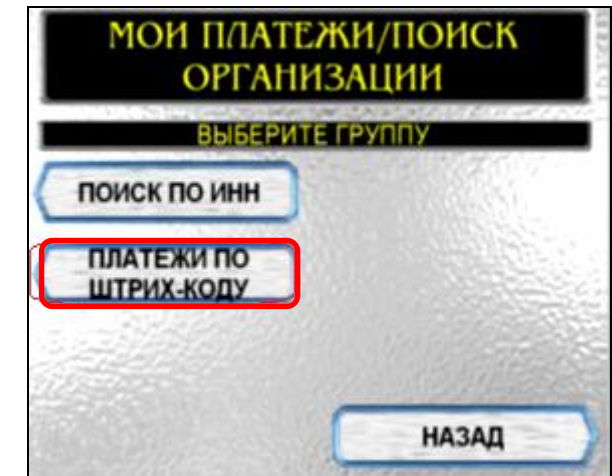
1) Выберите **Платежи наличными.**



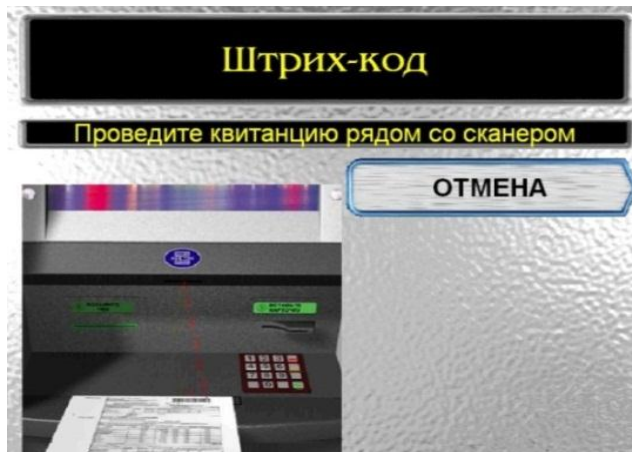
2) Выберите группу **Мои платежи/поиск организации.**



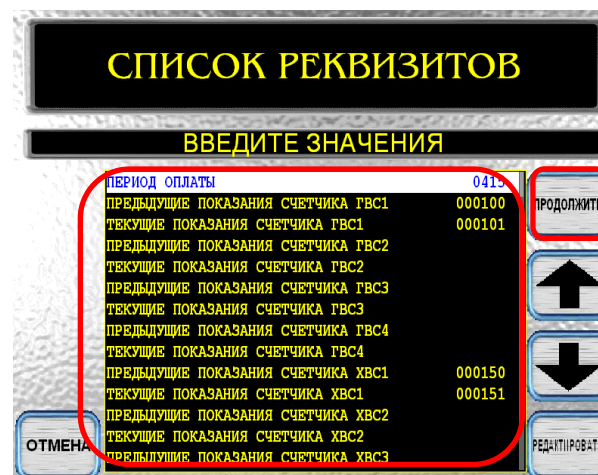
3) Выберите группу **Платежи по штрих-коду.**



4) Поднесите штрих-код квитанции к сканеру. Нажмите **Продолжить.**



5) Внесите показания приборов учета (если они включены в квитанцию), нажмите **Продолжить.**



6) Введите сумму платежа и нажмите **Продолжить.**



7) Убедитесь в правильности реквизитов платежа, при необходимости используйте стрелки Вверх/Вниз. Если реквизиты платежа верны, нажмите Оплатить.

ДЕТАЛИЗАЦИЯ

Убедитесь в правильности реквизитов платежа

ДОБАВИТЬ В МОИ ШАБЛОНЫ	ООО ЕРИЦ ВЛАДИМИРСКОЙ ОБЛАСТИ ПО Ш/К	ДОБАВИТЬ В КОРЗИНУ
	ПОЛУЧАТЕЛЬ ООО ЕРИЦ ВЛАДИМИРСКОЙ ОБЛАСТИ	
	ИНН 3328496339	
	КПП 332801001	
	СЧЕТ 40702810010000001390	
	БИК 041708602	
	НОМЕР ЛИЦЕВОГО СЧЕТА 330044337	
	ПЕРИОД ОПЛАТЫ 0415	
	ПРЕДЫДУЩИЕ ПОКАЗАНИЯ СЧЕТЧИКА ГВС1 000100	
	ТЕКУЩИЕ ПОКАЗАНИЯ СЧЕТЧИКА ГВС1 000101	
	ПРЕДЫДУЩИЕ ПОКАЗАНИЯ СЧЕТЧИКА ХВС1 000150	
	ТЕКУЩИЕ ПОКАЗАНИЯ СЧЕТЧИКА ХВС1 000151	
НАЗАД	СУММА ПЛАТЕЖА 849.36 РУБ.	ОПЛАТИТЬ
	СУММА КОМИССИИ 0.00 РУБ.	

*Изображения на экранах некоторых устройств самообслуживания могут отличаться от приведенных в настоящем Руководстве примеров. Внимательно следите за информацией, появляющейся на экране устройства. Не все устройства самообслуживания предоставляют возможность выполнить весь перечень операций, изложенных в Руководстве.